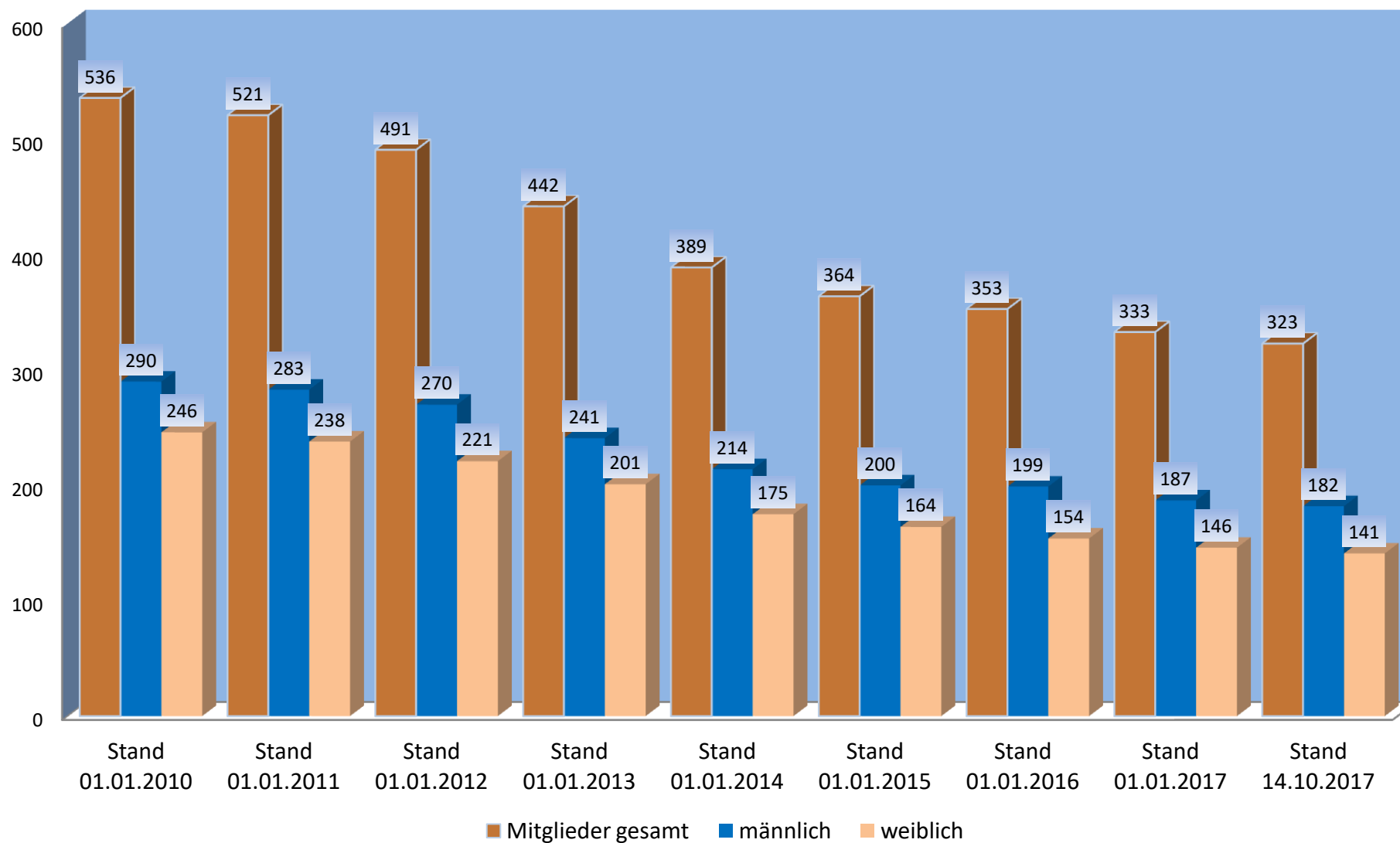
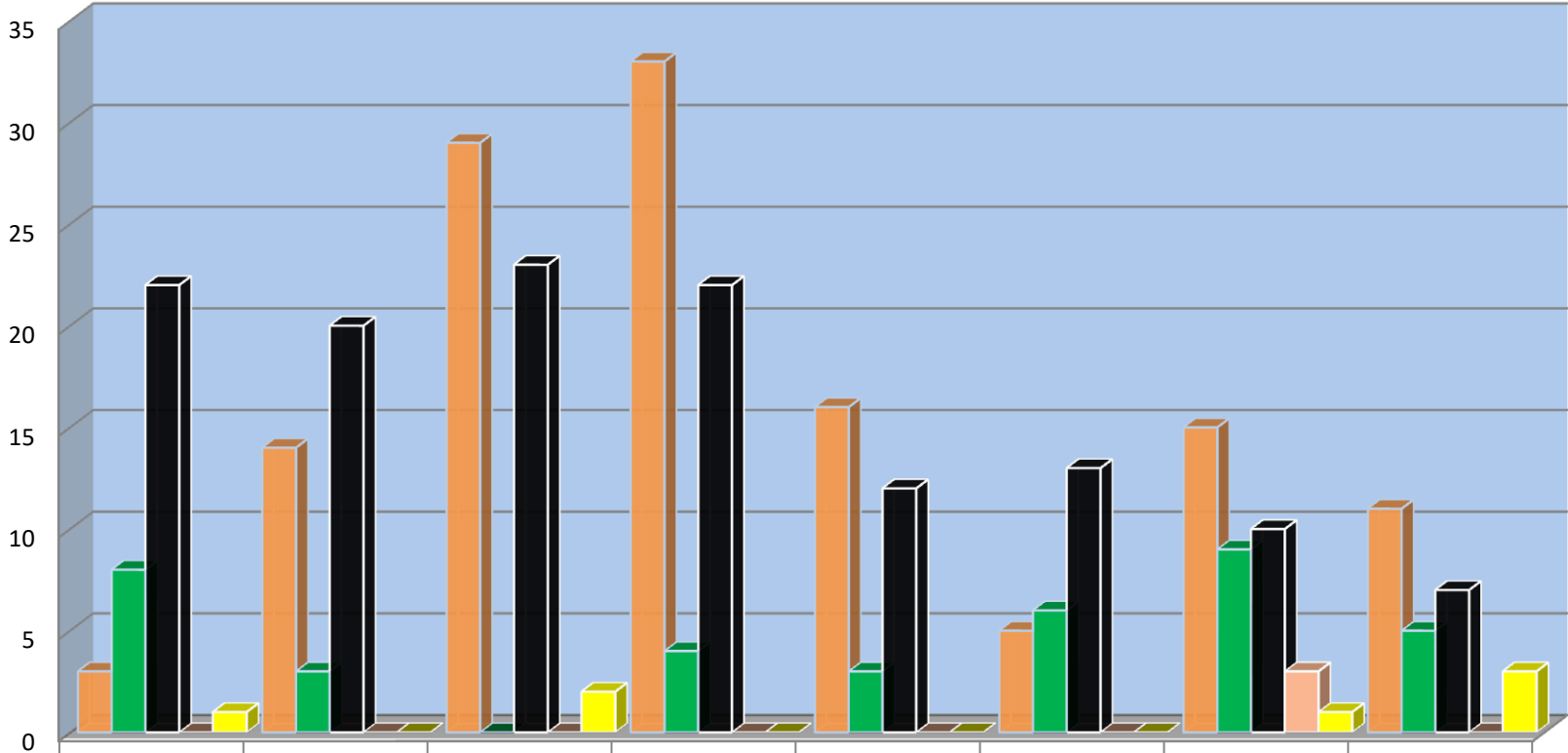


## DIE LINKE Kreisverband Burgenlandkreis Mitgliederentwicklung (Stichtag 14.10.2017)



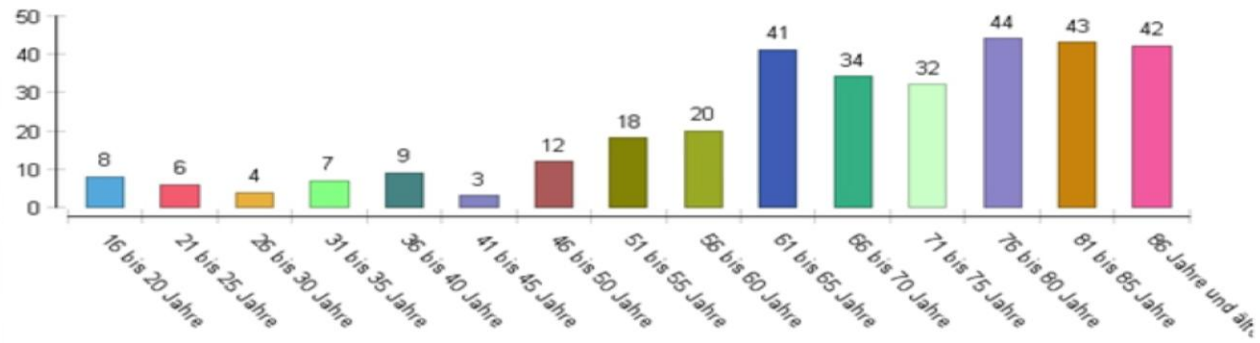
# DIE LINKE Kreisverband Burgenlandkreis

ausgetreten - Neueintritte - Verstorben - verzogen - zugezogen



	2010	2011	2012	2013	2014	2015	2016	2017, bisher
■ ausgetreten	3	14	29	33	16	5	15	11
■ Neueintritte	8	3	0	4	3	6	9	5
■ verstorben	22	20	23	22	12	13	10	7
■ verzogen	0	0	0	0	0	0	3	0
■ zugezogen	1	0	2	0	0	0	1	3

### Altersverteilung aller Mitglieder zum Stichtag



Kreisverband Burgenlandkreis der Partei DIE LINKE	
<b>Basisorganisationen</b>	Anzahl Mitglieder, die im Wirkungsbereich der BO wohnen:
BO Bad Kösen (Stadtorg. Naumburg/S.):	11
BO Droyßiger-Zeitzer Forst:	19
BO Elsteraue:	14
BO Hohenmölsen / Lützen:	43
BO Naumburg (Stadtorg. Naumburg/S.):	48
BO Teuchern:	20
BO Unstruttal-Finne:	35
BO Weißfels:	75
BO Wethautal:	6
BO Zeitz:	44
Anzahl außerhalb des BLK wohnender Mitglieder des KV BLK:	11
<b>Minus</b> Anzahl der im BLK wohnenden und außerhalb des KV BLK organisierten Mitglieder:	3
<b>Mitgliederanzahl des KV BLK gesamt:</b>	<b>323</b>

zu wählende Anzahl VertreterInnen	
Schlüssel:	
Anzahl wahlberechtigter Mitglieder	
dividiert durch 5 und gerundet auf ganze Zahl	
2	
4	
3	
9	
10	
4	
7	
15	
1	
9	
<b>64</b>	

Anzahl Mitglieder, die in der BO politisch organisiert sind:
12
20
15
46
52
17
35
76
5
45

zu wählende Anzahl Delegierte	
Schlüssel:	
Anzahl in der BO organisierter Mitglieder	
dividiert durch 5 und gerundet auf ganze Zahl	
2	
4	
3	
9	
10	
3	
7	
15	
1	
9	
<b>63</b>	

**323**

Von den 312 Mitgliedern, die im BLK wohnen und im Kreisverband Burgenlandkreis organisiert sind, sind derzeit 10 Mitglieder außerhalb ihres Wohnbereichs in einer anderen Basisorganisation unseres Kreisverbandes politisch organisiert.

Stand: 16.10.2017

davon Anzahl Genossinnen:	142	44,0%
Durchschnittsalter:	68	
35 Jahre und jünger sind:	25	7,7%
älter als 35 und jünger als 65 Jahre sind:	97	30,0%
65 Jahre und älter sind:	199	61,6%